

**ОТЧЕТ
ОБ ИСПОЛНЕНИИ УЧРЕЖДЕНИЕМ ПЛАНА ЕГО ФИНАНСОВО-ХОЗЯЙСТВЕННОЙ ДЕЯТЕЛЬНОСТИ**

на 1 января 2019 г.

Учреждение
Обособленное подразделение
Учредитель
Наименование органа, осуществляющего полномочия учредителя
Вид финансового обеспечения (деятельности)
Периодичность:
Единица измерения:

бюджетное учреждение здравоохранения Вологодской области "Вологодская областная клиническая больница"

департамент здравоохранения Вологодской области

Субсидии на выполнение государственного (муниципального) задания

квартальная, годовая

руб

	КОДЫ
Форма по ОКУД	0503737
Дата	01.01.2019
по ОКПО	01921073
по ОКТМО	19000000
по ОКПО	00073720
Глава по БК	008
по ОКЕИ	383

1. Доходы учреждения

Наименование показателя	Код строки	Код аналитики	Утверждено плановых назначений	Исполнено плановых назначений					Не исполнено плановых назначений
				через лицевые счета	через банковские счета	через кассу учреждения	некассовыми операциями	итого	
1	2	3	4	5	6	7	8	9	10
Доходы - всего	010		179 771 008,00	179 771 008,00	0,00	0,00	0,00	179 771 008,00	0,00
<i>Доходы от собственности</i>	030	120	0,00	0,00	0,00	0,00	0,00	0,00	0,00
<i>Доходы от оказания платных услуг (работ) и компенсации затрат</i>	040	130	179 771 008,00	179 771 008,00	0,00	0,00	0,00	179 771 008,00	0,00
<i>Суммы принудительного изъятия</i>	050	140	0,00	0,00	0,00	0,00	0,00	0,00	0,00
<i>Безвозмездные поступления от бюджетов</i>	060	150	0,00	0,00	0,00	0,00	0,00	0,00	0,00
в том числе:									
поступления от наднациональных организаций и правительств иностранных государств	062	152	0,00	0,00	0,00	0,00	0,00	0,00	0,00
поступления от международных финансовых организаций	063	153	0,00	0,00	0,00	0,00	0,00	0,00	0,00
<i>Доходы от операций с активами</i>	090	400	0,00	0,00	0,00	0,00	0,00	0,00	0,00
в том числе:									
от выбытий основных средств	092	410	0,00	0,00	0,00	0,00	0,00	0,00	0,00
от выбытий нематериальных активов	093	420	0,00	0,00	0,00	0,00	0,00	0,00	0,00
от выбытий произведенных активов	094	430	0,00	0,00	0,00	0,00	0,00	0,00	0,00
от выбытий материальных запасов	095	440	0,00	0,00	0,00	0,00	0,00	0,00	0,00
<i>Прочие доходы</i>	100	180	0,00	0,00	0,00	0,00	0,00	0,00	0,00

2. Расходы учреждения

Наименование показателя	Код строки	Код аналитики	Утверждено плановых назначений	Исполнено плановых назначений					Не исполнено плановых назначений
				через лицевые счета	через банковские счета	через кассу учреждения	некассовыми операциями	итого	
1	2	3	4	5	6	7	8	9	10
Расходы - всего	200	X	189 224 097,54	169 221 931,33	0,00	85 779,62	0,00	169 307 710,95	19 916 386,59
<i>в том числе:</i>									
<i>Расходы на выплаты персоналу в целях обеспечения выполнения функций государственными органами, казенными учреждениями, органами управления государственными внебюджетными фондами</i>		100	28 125 449,56	18 824 671,37	0,00	85 779,62	0,00	18 910 450,99	9 214 998,57
<i>Расходы на выплаты персоналу государственных (муниципальных) учреждений</i>		110	28 125 449,56	18 824 671,37	0,00	85 779,62	0,00	18 910 450,99	9 214 998,57
<i>Фонд оплаты труда учреждений</i>		111	21 216 189,56	13 734 934,78	0,00	88 729,62	0,00	13 823 664,40	7 392 525,16
<i>Иные выплаты персоналу учреждений, за исключением фонда оплаты труда</i>		112	190 000,00	87 427,86	0,00	-2 950,00	0,00	84 477,86	105 522,14
<i>Взносы по обязательному социальному страхованию на выплаты по оплате труда работников и иные выплаты работникам учреждений</i>		119	6 719 260,00	5 002 308,73	0,00	0,00	0,00	5 002 308,73	1 716 951,27
Закупка товаров, работ и услуг для обеспечения государственных (муниципальных) нужд		200	160 919 430,98	150 269 909,96	0,00	0,00	0,00	150 269 909,96	10 649 521,02
<i>Иные закупки товаров, работ и услуг для государственных нужд</i>		240	160 919 430,98	150 269 909,96	0,00	0,00	0,00	150 269 909,96	10 649 521,02
<i>Прочая закупка товаров, работ и услуг</i>		244	160 919 430,98	150 269 909,96	0,00	0,00	0,00	150 269 909,96	10 649 521,02
Иные бюджетные ассигнования		800	179 217,00	127 350,00	0,00	0,00	0,00	127 350,00	51 867,00
<i>Уплата налогов, сборов и иных платежей</i>		850	179 217,00	127 350,00	0,00	0,00	0,00	127 350,00	51 867,00
<i>Уплата налога на имущество организаций и земельного налога</i>		851	179 217,00	127 350,00	0,00	0,00	0,00	127 350,00	51 867,00
Результат исполнения (дефицит / профицит)	450	X	-9 453 089,54	10 549 076,67	0,00	-85 779,62	0,00	10 463 297,05	X

3. Источники финансирования дефицита средств учреждения


Наименование показателя	Код строки	Код аналитики	Утверждено плановых назначений	Исполнено плановых назначений					Не исполнено плановых назначений
				через лицевые счета	через банковские счета	через кассу учреждения	некассовыми операциями	итого	
1	2	3	4	5	6	7	8	9	10
Источники финансирования дефицита средств - всего (стр. 520+стр. 590+стр. 620+стр. 700+стр. 730+стр. 820+стр. 830) в том числе:									
	500		9 453 089,54	-10 549 076,67	0,00	85 779,62	0,00	-10 463 297,05	19 916 386,59
<i>Внутренние источники</i>	520		0,00	0,00	0,00	0,00	0,00	0,00	0,00
<i>из них:</i>									
Доходы от переоценки активов		171	0,00	0,00	0,00	0,00	0,00	0,00	0,00
Увеличение стоимости ценных бумаг, кроме акций и иных форм участия в капитале		520	0,00	0,00	0,00	0,00	0,00	0,00	0,00
Уменьшение стоимости ценных бумаг, кроме акций и иных форм участия в капитале		620	0,00	0,00	0,00	0,00	0,00	0,00	0,00
Увеличение задолженности по ссудам, займам		540	0,00	0,00	0,00	0,00	0,00	0,00	0,00
Уменьшение задолженности по ссудам, займам		640	0,00	0,00	0,00	0,00	0,00	0,00	0,00
Увеличение задолженности по заимствованиям		710	0,00	0,00	0,00	0,00	0,00	0,00	0,00
Уменьшение задолженности по заимствованиям		810	0,00	0,00	0,00	0,00	0,00	0,00	0,00
<i>Движение денежных средств</i>	590	X	0,00	0,00	0,00	0,00	0,00	0,00	0,00
поступление денежных средств прочие	591	510	0,00	0,00	0,00	0,00	0,00	0,00	0,00
выбытие денежных средств	592	610	0,00	0,00	0,00	0,00	0,00	0,00	0,00
<i>Внешние источники</i>	620		0,00	0,00	0,00	0,00	0,00	0,00	0,00
<i>из них:</i>									
			0,00	0,00	0,00	0,00	0,00	0,00	0,00
<i>Изменение остатков средств</i>	700	X	9 453 089,54	-10 483 596,61	0,00	20 299,56	0,00	-10 463 297,05	19 916 386,59
увеличение остатков средств, всего	710	510	X	-179 959 320,66	-144 493,22	-107 939,58	0,00	-180 211 753,46	X
уменьшение остатков средств, всего	720	610	X	169 475 724,05	144 493,22	128 239,14	0,00	169 748 456,41	X
<i>Изменение остатков по внутренним оборотам средств учреждения</i>	730	X	0,00	-65 480,06	0,00	65 480,06	0,00	0,00	0,00
<i>в том числе:</i>									
увеличение остатков средств учреждения	731	510	0,00	39 506,58	144 493,22	104 986,64	0,00	288 986,44	X
уменьшение остатков средств учреждения	732	610	0,00	-104 986,64	-144 493,22	-39 506,58	0,00	-288 986,44	X
<i>Изменение остатков по внутренним расчетам</i>	820	X	0,00	0,00	0,00	0,00	0,00	0,00	0,00
<i>в том числе:</i>									
увеличение остатков по внутренним расчетам (Кт 030404510)	821		0,00	0,00	0,00	0,00	0,00	0,00	0,00
уменьшение остатков по внутренним расчетам (Дт 030404610)	822		0,00	0,00	0,00	0,00	0,00	0,00	0,00

Наименование показателя	Код строки	Код аналитики	Утверждено плановых назначений	Исполнено плановых назначений					Не исполнено плановых назначений
				через лицевые счета	через банковские счета	через кассу учреждения	некассовыми операциями	итого	
1	2	3	4	5	6	7	8	9	10
Изменение остатков расчетов по внутренним привлечением средств	830	X	0,00	0,00	0,00	0,00	0,00	0,00	0,00
в том числе:									
увеличение расчетов по внутреннему привлечению остатков средств (Кт 030406000)	831		0,00	0,00	0,00	0,00	0,00	0,00	0,00
уменьшение расчетов по внутреннему привлечению остатков средств (Дт 030406000)	832		0,00	0,00	0,00	0,00	0,00	0,00	0,00

4. Сведения о возвратах остатков субсидий и расходов прошлых лет


Наименование показателя	Код строки	Код аналитики	Произведено возвратов				
			через лицевые счета	через банковские счета	через кассу учреждения	некассовыми операциями	итого
1	2	3	4	5	6	7	8
Возвращено остатков субсидий прошлых лет, всего из них по кодам аналитики:	910	X	0,00	0,00	0,00	0,00	0,00
Доходы от оказания платных услуг (работ)	911	130	0,00	0,00	0,00	0,00	0,00
Прочие доходы	911	180	0,00	0,00	0,00	0,00	0,00
Возвращено расходов прошлых лет, всего из них по кодам аналитики:	950	X	0,00	0,00	0,00	0,00	0,00
	950	X	0,00	0,00	0,00	0,00	0,00

Главный врач


(подпись)


Д. В. Ваньков
(расшифровка подписи)

Главный бухгалтер


(подпись)

Е.А. Литвина
(расшифровка подписи)

Руководитель финансово-экономической службы


(подпись)

А.В. Горичев
(расшифровка подписи)

казенное учреждение в сфере здравоохранения Вологодской области "Централизованная бухгалтерия", 1163525109065, 3525393156, 352501001, 160014, г. Вологда, Наб. 6 Армии, д. 137а
(наименование, ОГРН, ИНН, КПП, местонахождение)

Руководитель (уполномоченного лица)

Руководитель
(должность)

(подпись)

(расшифровка подписи)

Исполнитель

(должность)

(подпись)

(расшифровка подписи)

(телефон, e-mail)

19 марта 2019 г.

38